

Un cœur pour Villeneuve!

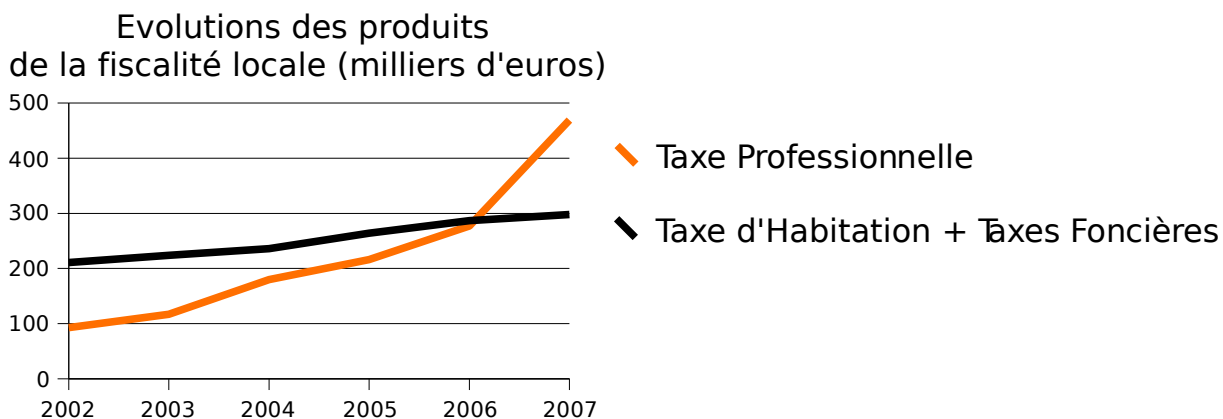
## **PETITE ANALYSE DES COMPTES DE VILLENEUVE-LÈS-BOULOC**

**Janvier 2008**

Nous avons travaillé à partir des chiffres publiés par le ministère des finances (<http://alize2.finances.gouv.fr/communes>) [Réalisés 2002 à 2006] ainsi que sur les documents du Compte Administratif 2006 et du Budget 2007 qui nous ont été fournis par la Mairie.

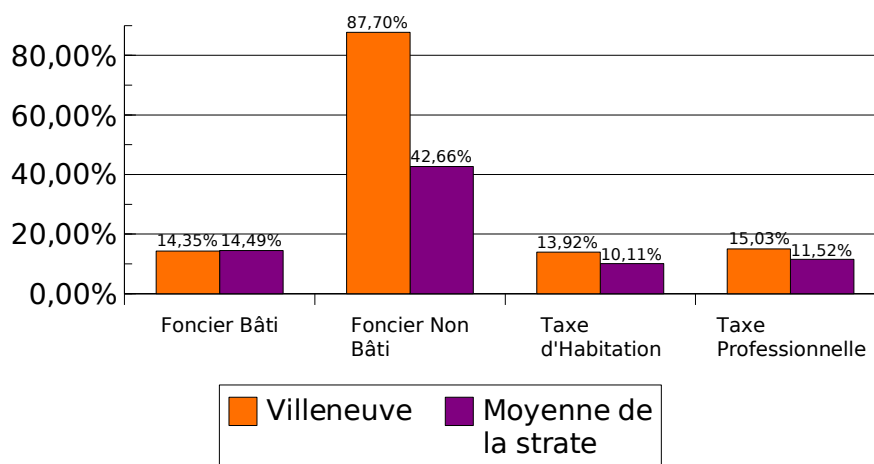
Au vu de ces chiffres, la situation financière de Villeneuve-lès-Bouloc est excellente !

**Les recettes de fonctionnement** augmentent d'année en année surtout grâce à la Taxe Professionnelle (son produit a été multiplié par 5 en 6 ans).



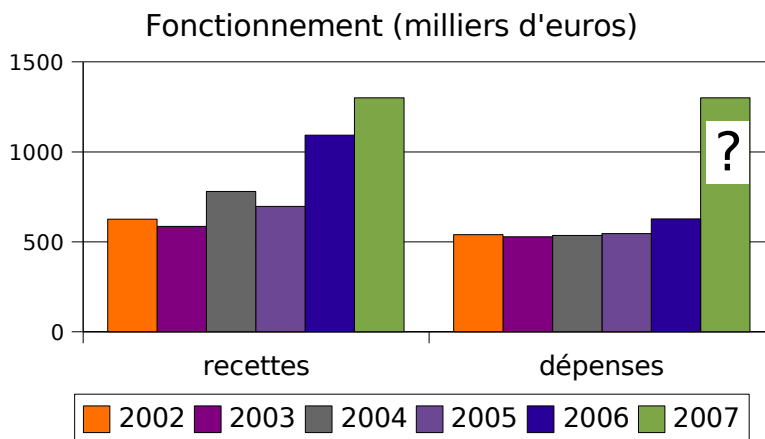
Il faut tout de même noter que le niveau des taxes de la fiscalité locale à Villeneuve est assez important par rapport à la moyenne nationale pour des communes de strate équivalente.

Comparaison du niveau des taux d'imposition de Villeneuve par rapport à la moyenne de la strate

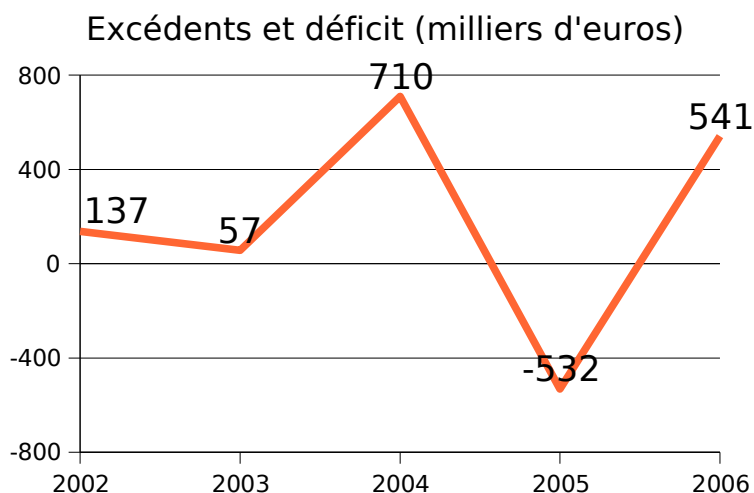


L'ensemble des recettes a augmenté d'au moins 19% entre 2006 et 2007 (c'est ce qui est prévu au budget 2007 et comme chacun sait quand on fait un budget on a toujours tendance à diminuer les recettes attendues).

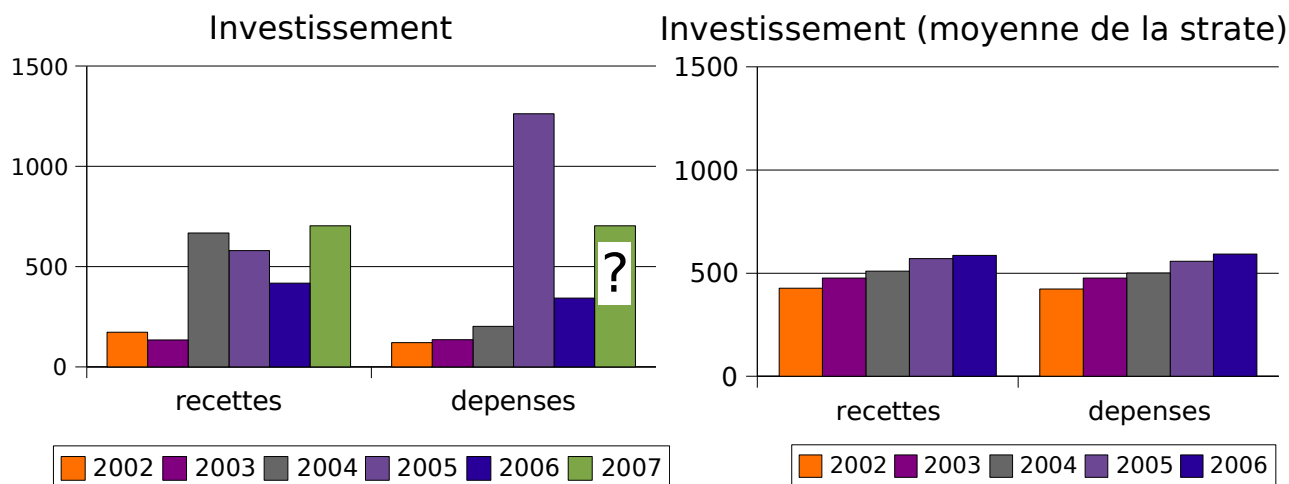
Le niveau des **dépenses de fonctionnement** est à peu près stable depuis 2002. Cela rend le budget de dépenses 2007 un peu surréaliste. On peut donc s'attendre à un excédent 2007 très important (sans doute plus d'un demi-million d'euros).



Quand on regarde les **résultats** de Villeneuve depuis 2002, on voit que ceux-ci sont en dent de scie.



En ce qui concerne **l'investissement**, mis à part l'année 2005 qui a vu ses dépenses augmenter fortement du fait de la construction de l'école, le niveau des dépenses de Villeneuve est bien inférieur à celui de la moyenne des communes d'une strate équivalente.



Au vu des résultats 2006, nous avons appliqué un certain nombre de ratios qui permettent d'évaluer la **situation financière** d'une commune.

- Si on ramène l'encours de la dette au résultat du budget de fonctionnement, on peut évaluer le nombre d'années d'épargne nécessaires au remboursement de la dette. *Villeneuve peut rembourser sa dette en 1 an et huit mois.*
- L'endettement de la collectivité ramené au nombre d'habitants permet de se comparer aux autres communes de la même strate (735 € à Villeneuve pour 796 € en moyenne).
- Quand on compare les remboursements du capital des emprunts et au résultat du budget de fonctionnement, on voit la capacité de la commune à autofinancer de nouveaux investissements. *Villeneuve consacre 16 % de son résultat du budget fonctionnement au remboursement du capital de sa dette. C'est très peu.*
- *La capacité d'épargne de Villeneuve représente 47 % de ses recettes de fonctionnement. C'est beaucoup !*
- Les intérêts de la dette s'établissent en moyenne à 6,3 % du capital restant dû à la fin de l'année.
- *La capacité d'épargne nette s'établit en 2006 à 394 000 €.*

Cette analyse confirme la bonne situation financière de Villeneuve-lès-Bouloc. Les marges de manoeuvre sont nombreuses : de l'épargne, un faible niveau d'endettement et des ressources en forte croissance.

Même si nous nous y attendions, il est rassurant de constater que Villeneuve peut se permettre un projet d'envergure avec un coeur de village digne de ce nom, des services pour ses habitants et une vraie vie de village avec manifestations et festivités. Notre projet est financièrement réaliste.